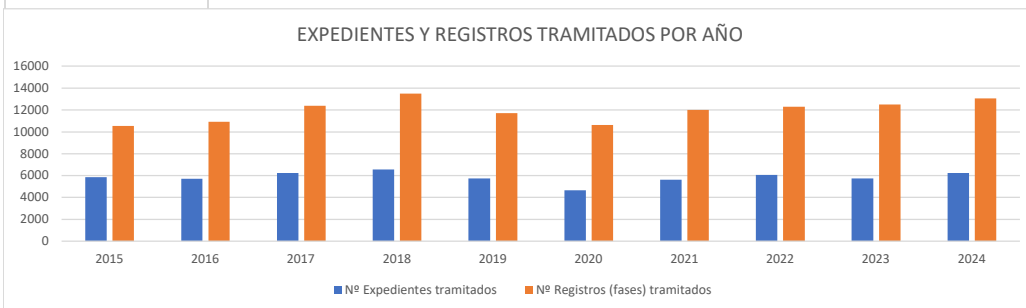


**DATOS INFORMATIVOS TRIMESTRALES DE VISADO**  
(las tasas indicadas corresponden a los trabajos tramitados que pueden estar o no facturados)

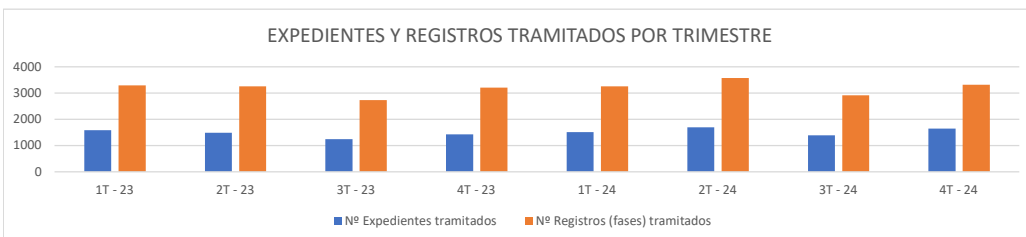
**EXPEDIENTES Y REGISTROS TRAMITADOS POR AÑO**

	2015	2016	2017	2018	2019	2020	2021	2022	2023	2024
Nº Expedientes tramitados	5876	5696	6240	6566	5736	4654	5629	6051	5749	6250
Nº Registros (fases) tramitados	10536	10904	12394	13514	11713	10639	12001	12308	12480	13059



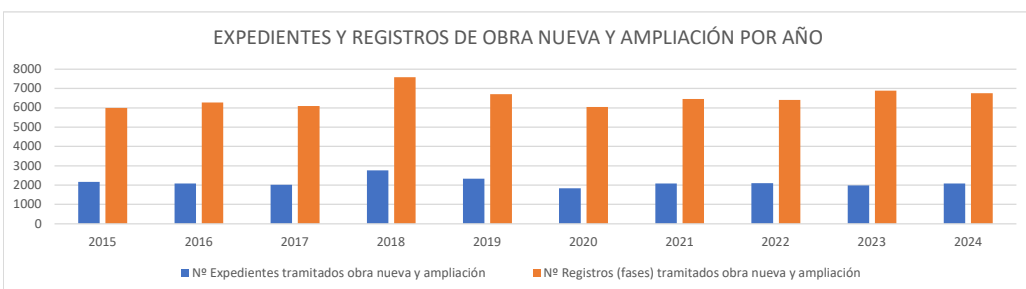
**EXPEDIENTES Y REGISTROS TRAMITADOS POR TRIMESTRE**

	1T - 23	2T - 23	3T - 23	4T - 23	1T - 24	2T - 24	3T - 24	4T - 24
Nº Expedientes tramitados	1586	1493	1243	1427	1512	1696	1393	1649
Nº Registros (fases) tramitados	3294	3254	2731	3201	3258	3573	2914	3314



**EXPEDIENTES Y REGISTROS DE OBRA NUEVA Y AMPLIACIÓN POR AÑO**

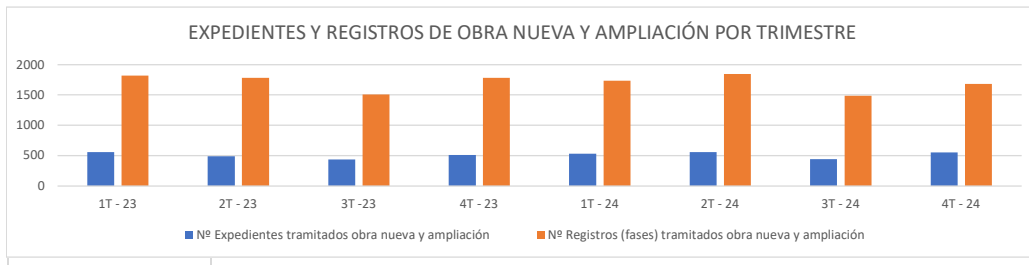
	2015	2016	2017	2018	2019	2020	2021	2022	2023	2024
Nº Expedientes tramitados obra nueva y ampliación	2171	2084	2.016	2.763	2339	1831	2077	2109	1994	2083
Nº Registros (fases) tramitados obra nueva y ampliación	5996	6264	6.092	7.579	6704	6044	6463	6404	6891	6754



**DATOS INFORMATIVOS TRIMESTRALES DE VISADO**  
(las tasas indicadas corresponden a los trabajos tramitados que pueden estar o no facturados)

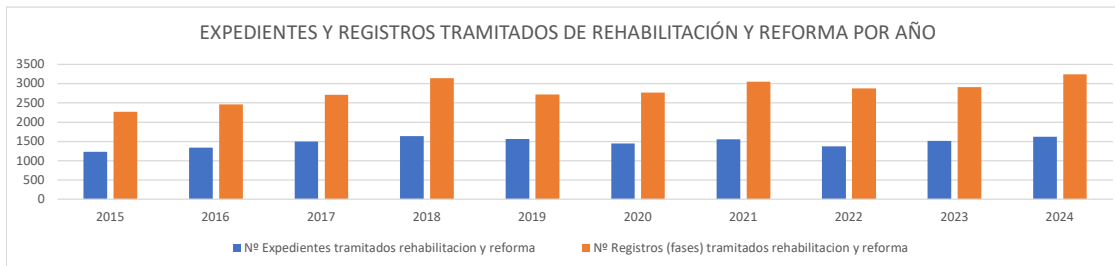
**EXPEDIENTES Y REGISTROS DE OBRA NUEVA Y AMPLIACIÓN POR TRIMESTRE**

	1T - 23	2T - 23	3T - 23	4T - 23	1T - 24	2T - 24	3T - 24	4T - 24
Nº Expedientes tramitados obra nueva y ampliación	558	491	435	510	529	559	441	554
Nº Registros (fases) tramitados obra nueva y ampliación	1819	1781	1510	1781	1736	1846	1488	1684



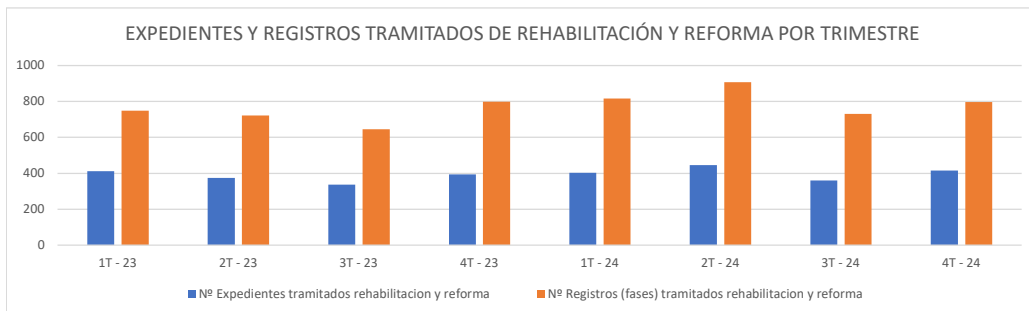
**EXPEDIENTES Y REGISTROS TRAMITADOS DE REHABILITACIÓN Y REFORMA POR AÑO**

	2015	2016	2017	2018	2019	2020	2021	2022	2023	2024
Nº Expedientes tramitados rehabilitación y reforma	1230	1341	1497	1643	1562	1443	1552	1374	1517	1621
Nº Registros (fases) tramitados rehabilitación y reforma	2269	2461	2713	3140	2720	2768	3051	2883	2914	3248



**EXPEDIENTES Y REGISTROS TRAMITADOS DE REHABILITACIÓN Y REFORMA POR TRIMESTRE**

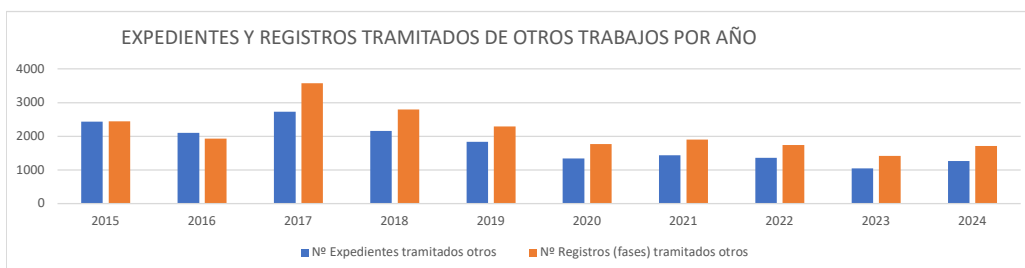
	1T - 23	2T - 23	3T - 23	4T - 23	1T - 24	2T - 24	3T - 24	4T - 24
Nº Expedientes tramitados rehabilitación y reforma	412	374	337	394	402	445	359	415
Nº Registros (fases) tramitados rehabilitación y reforma	749	721	646	798	816	906	730	796



**DATOS INFORMATIVOS TRIMESTRALES DE VISADO**  
(las tasas indicadas corresponden a los trabajos tramitados que pueden estar o no facturados)

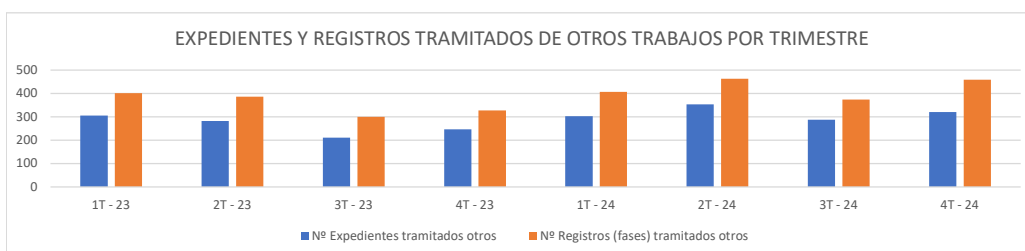
**EXPEDIENTES Y REGISTROS TRAMITADOS DE OTROS TRABAJOS POR AÑO**

	2015	2016	2017	2018	2019	2020	2021	2022	2023	2024
Nº Expedientes tramitados otros	2438	2104	2727	2160	1835	1336	1437	1360	1046	1266
Nº Registros (fases) tramitados otros	2442	1932	3575	2795	2289	1769	1899	1743	1416	1705



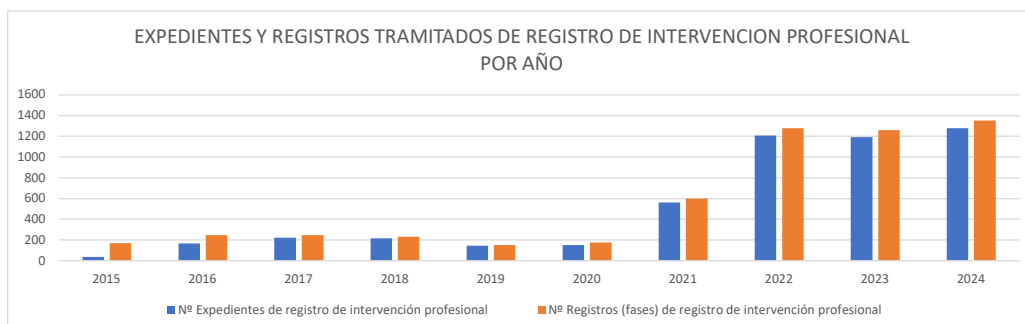
**EXPEDIENTES Y REGISTROS TRAMITADOS DE OTROS TRABAJOS POR TRIMESTRE**

	1T - 23	2T - 23	3T - 23	4T - 23	1T - 24	2T - 24	3T - 24	4T - 24
Nº Expedientes tramitados otros	306	282	211	247	303	354	288	321
Nº Registros (fases) tramitados otros	401	387	300	328	407	464	374	460



**EXPEDIENTES Y REGISTROS TRAMITADOS DE REGISTRO DE INTERVENCION PROFESIONAL POR AÑO**

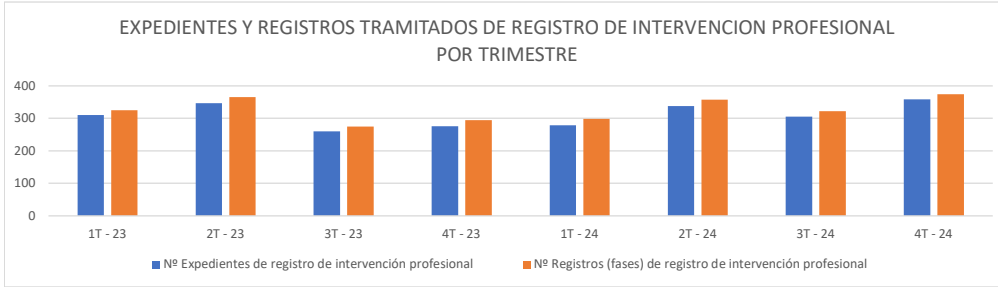
	2015	2016	2017	2018	2019	2020	2021	2022	2023	2024
Nº Expedientes de registro de intervención profesional	37	167	221	216	144	150	563	1208	1192	1280
Nº Registros (fases) de registro de intervención profesional	171	247	249	233	151	175	598	1278	1259	1352



**DATOS INFORMATIVOS TRIMESTRALES DE VISADO**  
(las tasas indicadas corresponden a los trabajos tramitados que pueden estar o no facturados)

**EXPEDIENTES Y REGISTROS TRAMITADOS DE REGISTRO DE INTERVENCIÓN PROFESIONAL POR TRIMESTRE**

	1T - 23	2T - 23	3T - 23	4T - 23	1T - 24	2T - 24	3T - 24	4T - 24
Nº Expedientes de registro de intervención profesional	310	346	260	276	278	338	305	359
Nº Registros (fases) de registro de intervención profesional	325	365	275	294	299	357	322	374



**Nº CERTIFICADOS FINALES DE OBRAS TRAMITADOS POR AÑO**

	2015	2016	2017	2018	2019	2020	2021	2022	2023	2024
Nº certificados finales de obras	1530	2055	2277	2568	2629	2544	2474	2517	2713	3008



**Nº CERTIFICADOS FINALES DE OBRAS TRAMITADOS POR TRIMESTRE**

	1T - 23	2T - 23	3T - 23	4T - 23	1T - 24	2T - 24	3T - 24	4T - 24
Nº certificados finales de obras	657	751	613	692	752	834	684	738

