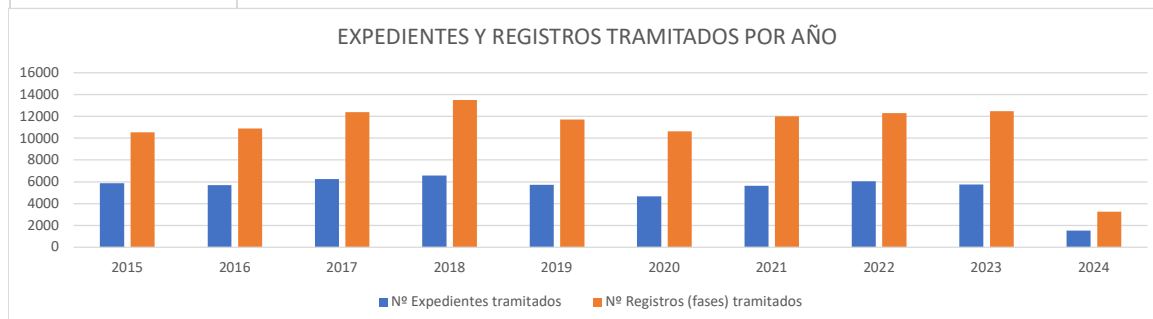


DATOS INFORMATIVOS TRIMESTRALES DE VISADO
(las tasas indicadas corresponden a los trabajos tramitados que pueden estar o no facturados)

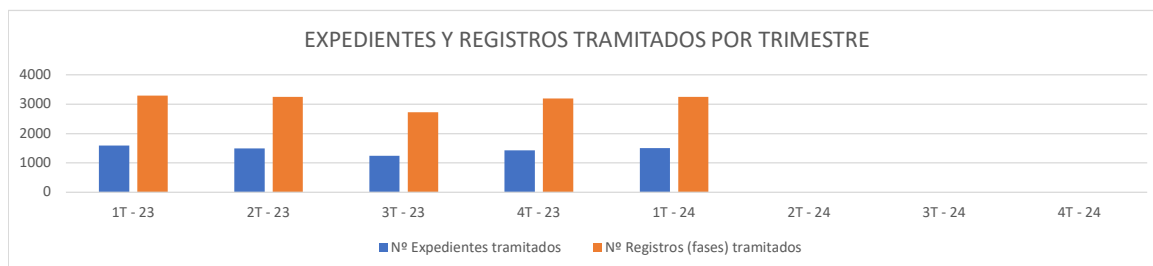
EXPEDIENTES Y REGISTROS TRAMITADOS POR AÑO

	2015	2016	2017	2018	2019	2020	2021	2022	2023	2024
Nº Expedientes tramitados	5876	5696	6240	6566	5736	4654	5629	6051	5749	1512
Nº Registros (fases) tramitados	10536	10904	12394	13514	11713	10639	12001	12308	12480	3258



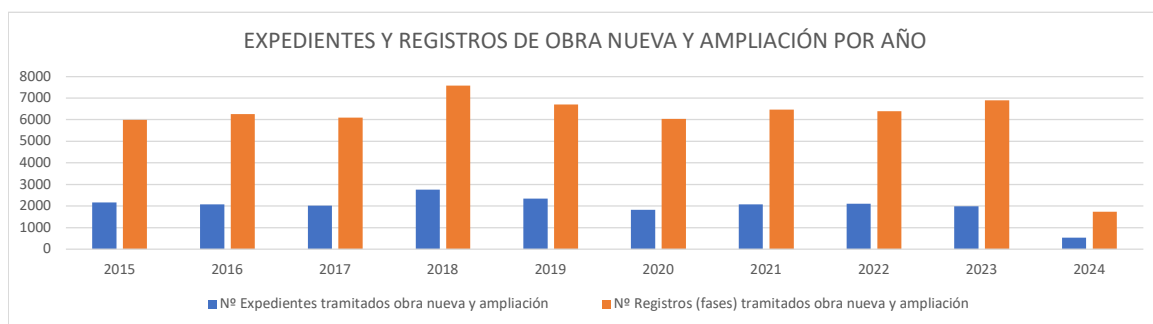
EXPEDIENTES Y REGISTROS TRAMITADOS POR TRIMESTRE

	1T - 23	2T - 23	3T - 23	4T - 23	1T - 24	2T - 24	3T - 24	4T - 24
Nº Expedientes tramitados	1586	1493	1243	1427	1512			
Nº Registros (fases) tramitados	3294	3254	2731	3201	3258			



EXPEDIENTES Y REGISTROS DE OBRA NUEVA Y AMPLIACIÓN POR AÑO

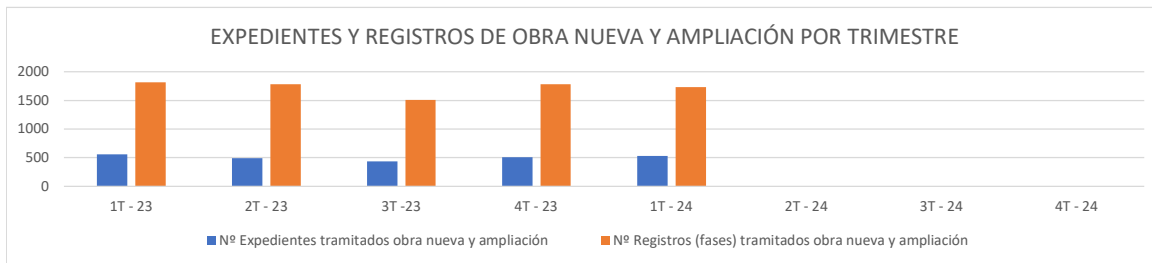
	2015	2016	2017	2018	2019	2020	2021	2022	2023	2024
Nº Expedientes tramitados obra nueva y ampliación	2171	2084	2.016	2.763	2339	1831	2077	2109	1994	529
Nº Registros (fases) tramitados obra nueva y ampliación	5996	6264	6.092	7.579	6704	6044	6463	6404	6891	1736



DATOS INFORMATIVOS TRIMESTRALES DE VISADO
(las tasas indicadas corresponden a los trabajos tramitados que pueden estar o no facturados)

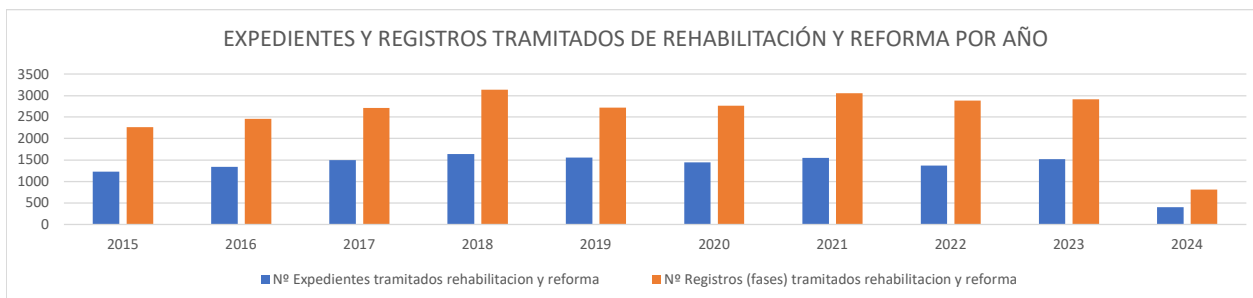
EXPEDIENTES Y REGISTROS DE OBRA NUEVA Y AMPLIACIÓN POR TRIMESTRE

	1T - 23	2T - 23	3T - 23	4T - 23	1T - 24	2T - 24	3T - 24	4T - 24
Nº Expedientes tramitados obra nueva y ampliación	558	491	435	510	529			
Nº Registros (fases) tramitados obra nueva y ampliación	1819	1781	1510	1781	1736			



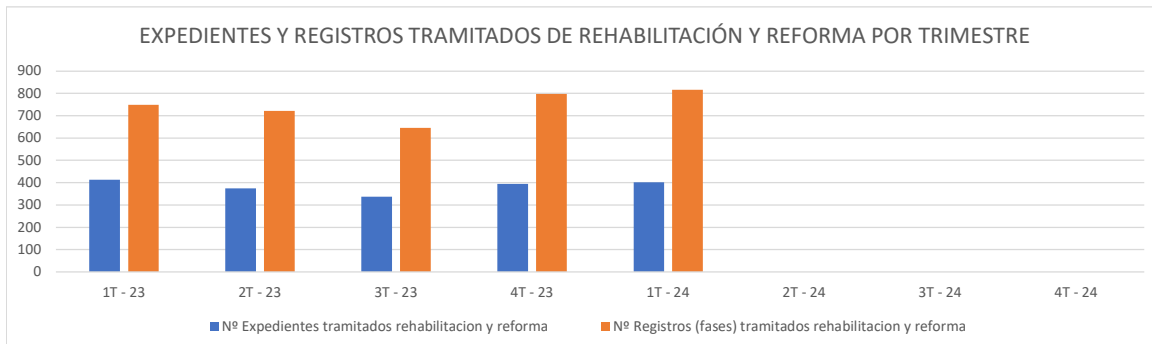
EXPEDIENTES Y REGISTROS TRAMITADOS DE REHABILITACIÓN Y REFORMA POR AÑO

	2015	2016	2017	2018	2019	2020	2021	2022	2023	2024
Nº Expedientes tramitados rehabilitación y reforma	1230	1341	1497	1643	1562	1443	1552	1374	1517	402
Nº Registros (fases) tramitados rehabilitación y reforma	2269	2461	2713	3140	2720	2768	3051	2883	2914	816



EXPEDIENTES Y REGISTROS TRAMITADOS DE REHABILITACIÓN Y REFORMA POR TRIMESTRE

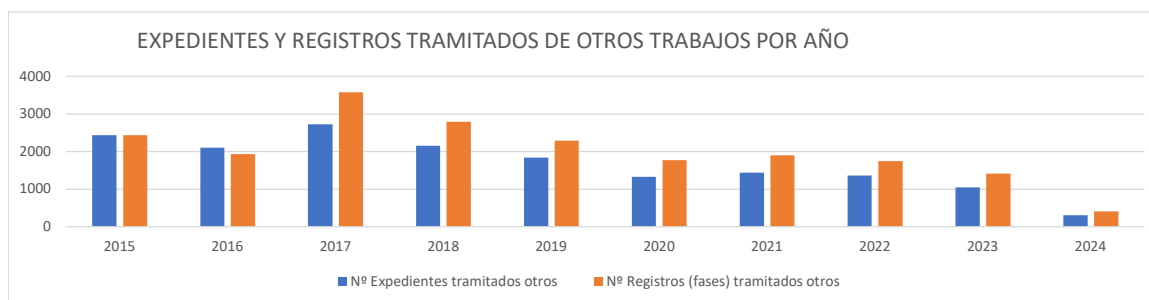
	1T - 23	2T - 23	3T - 23	4T - 23	1T - 24	2T - 24	3T - 24	4T - 24
Nº Expedientes tramitados rehabilitación y reforma	412	374	337	394	402			
Nº Registros (fases) tramitados rehabilitación y reforma	749	721	646	798	816			



DATOS INFORMATIVOS TRIMESTRALES DE VISADO
(las tasas indicadas corresponden a los trabajos tramitados que pueden estar o no facturados)

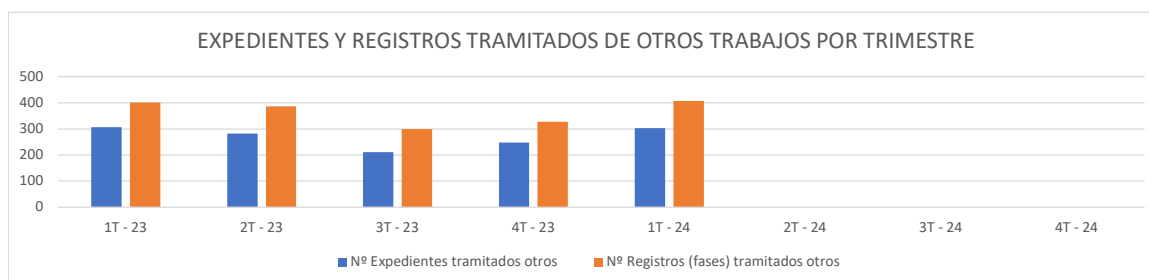
EXPEDIENTES Y REGISTROS TRAMITADOS DE OTROS TRABAJOS POR AÑO

	2015	2016	2017	2018	2019	2020	2021	2022	2023	2024
Nº Expedientes tramitados otros	2438	2104	2727	2160	1835	1336	1437	1360	1046	303
Nº Registros (fases) tramitados otros	2442	1932	3575	2795	2289	1769	1899	1743	1416	407



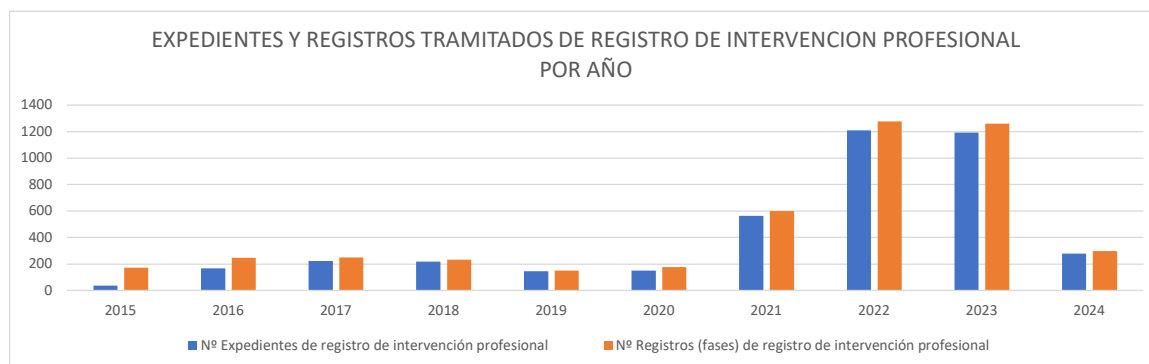
EXPEDIENTES Y REGISTROS TRAMITADOS DE OTROS TRABAJOS POR TRIMESTRE

	1T - 23	2T - 23	3T - 23	4T - 23	1T - 24	2T - 24	3T - 24	4T - 24
Nº Expedientes tramitados otros	306	282	211	247	303			
Nº Registros (fases) tramitados otros	401	387	300	328	407			



EXPEDIENTES Y REGISTROS TRAMITADOS DE REGISTRO DE INTERVENCIÓN PROFESIONAL POR AÑO

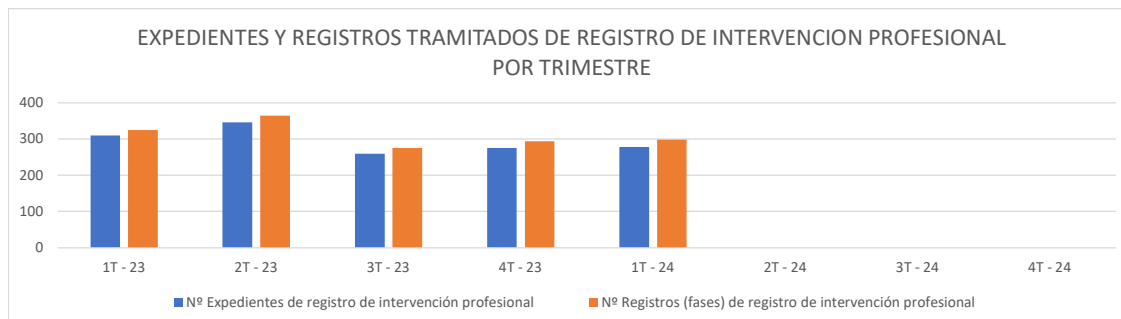
	2015	2016	2017	2018	2019	2020	2021	2022	2023	2024
Nº Expedientes de registro de intervención profesional	37	167	221	216	144	150	563	1208	1192	278
Nº Registros (fases) de registro de intervención profesional	171	247	249	233	151	175	598	1278	1259	299



DATOS INFORMATIVOS TRIMESTRALES DE VISADO
(las tasas indicadas corresponden a los trabajos tramitados que pueden estar o no facturados)

EXPEDIENTES Y REGISTROS TRAMITADOS DE REGISTRO DE INTERVENCION PROFESIONAL POR TRIMESTRE

	1T - 23	2T - 23	3T - 23	4T - 23	1T - 24	2T - 24	3T - 24	4T - 24
Nº Expedientes de registro de intervención profesional	310	346	260	276	278			
Nº Registros (fases) de registro de intervención profesional	325	365	275	294	299			



Nº CERTIFICADOS FINALES DE OBRAS TRAMITADOS POR AÑO

	2015	2016	2017	2018	2019	2020	2021	2022	2023	2024
Nº certificados finales de obras	1530	2055	2277	2568	2629	2544	2474	2517	2713	752



Nº CERTIFICADOS FINALES DE OBRAS TRAMITADOS POR TRIMESTRE

	1T - 23	2T - 23	3T - 23	4T - 23	1T - 24	2T - 24	3T - 24	4T - 24
Nº certificados finales de obras	657	751	613	692	752			

