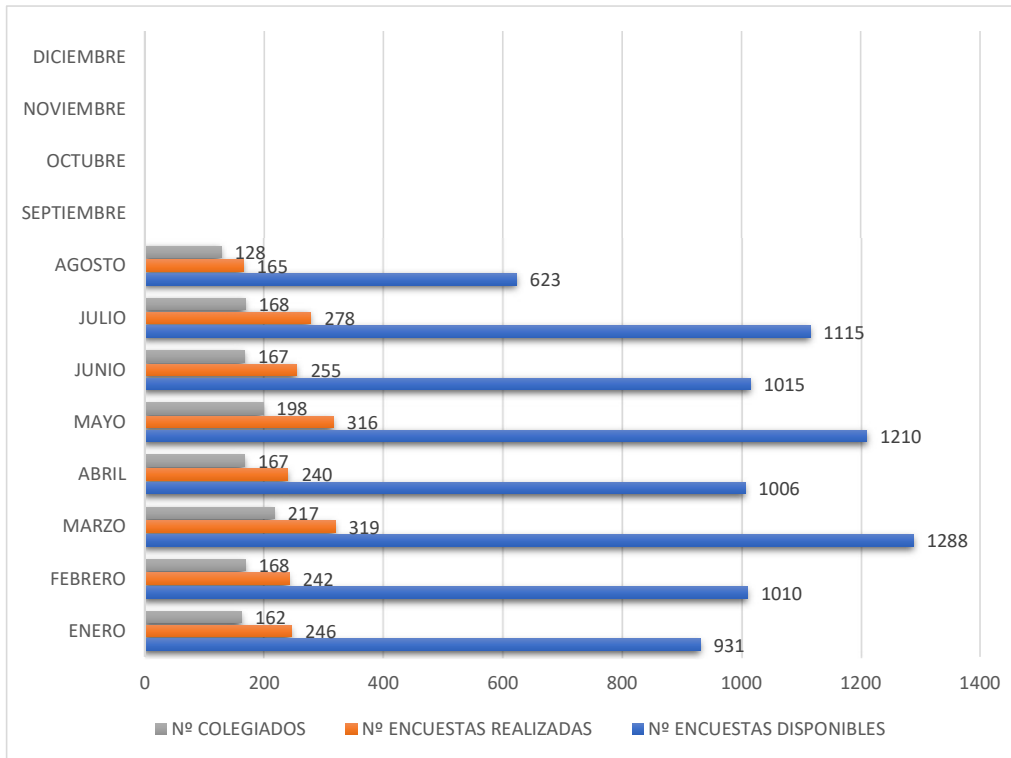
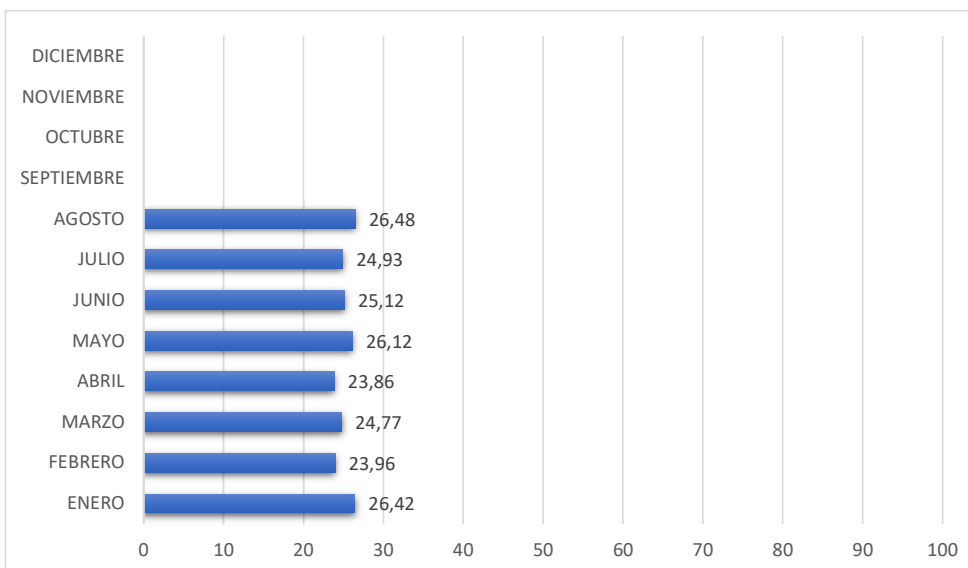


ENCUESTA SATISFACCION VISADO - 2022

	ENERO	FEBRERO	MARZO	ABRIL	MAYO	JUNIO
Nº ENCUESTAS DISPONIBLES	931	1010	1288	1006	1210	1015
Nº ENCUESTAS REALIZADAS	246	242	319	240	316	255
Nº COLEGIADOS	162	168	217	167	198	167
	JULIO	AGOSTO	SEPTIEMBRE	OCTUBRE	NOVIEMBRE	DICIEMBRE
Nº ENCUESTAS DISPONIBLES	1115	623	0	0	0	0
Nº ENCUESTAS REALIZADAS	278	165	0	0	0	0
Nº COLEGIADOS	168	128	0	0	0	0



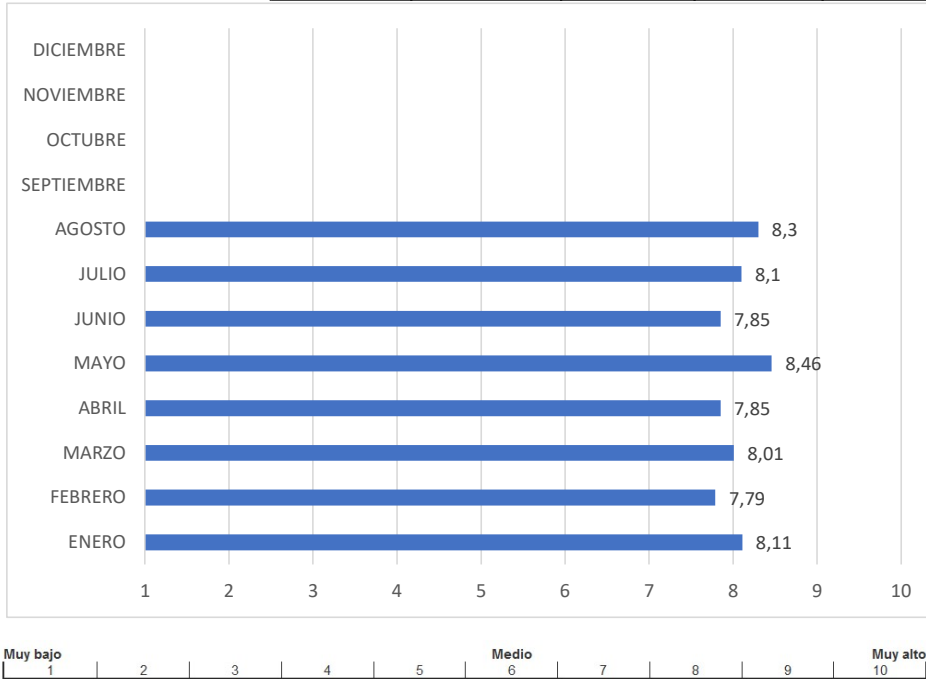
	ENERO	FEBRERO	MARZO	ABRIL	MAYO	JUNIO
% PARTICIPACIÓN	26,42	23,96	24,77	23,86	26,12	25,12
	JULIO	AGOSTO	SEPTIEMBRE	OCTUBRE	NOVIEMBRE	DICIEMBRE
% PARTICIPACIÓN	24,93	26,48	0	0	0	0



PREGUNTAS:

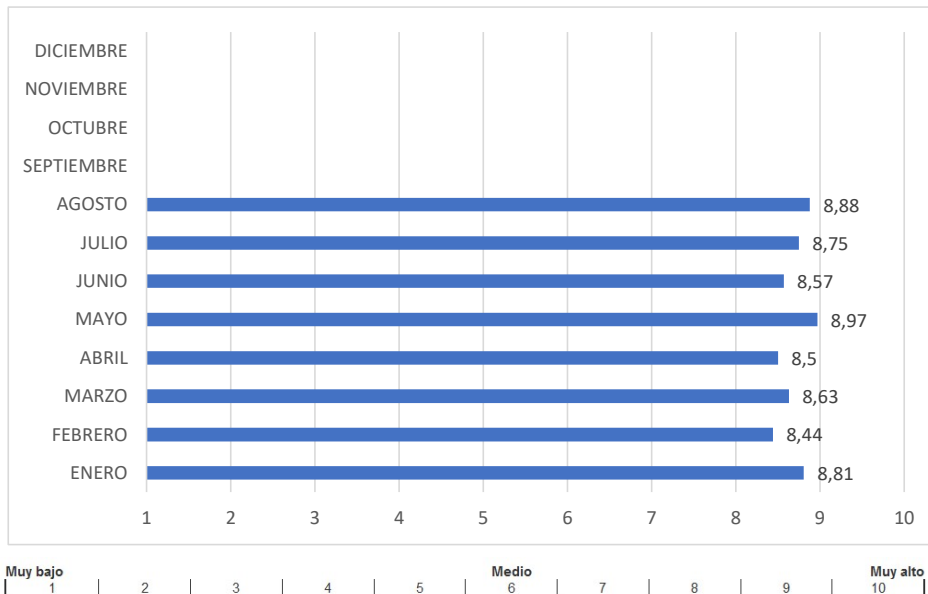
1 - ¿Te parece útil el servicio de Visado/Registro?

ENERO	FEBRERO	MARZO	ABRIL	MAYO	JUNIO
8,11	7,79	8,01	7,85	8,46	7,85
JULIO	AGOSTO	SEPTIEMBRE	OCTUBRE	NOVIEMBRE	DICIEMBRE
8,1	8,3	0	0	0	0



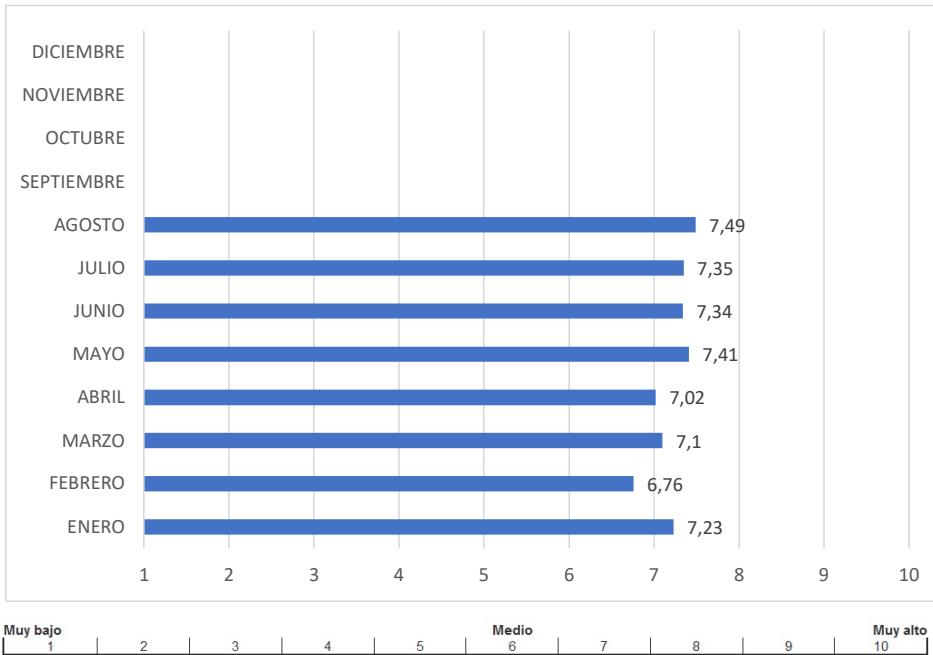
2 - ¿Cómo valoras la atención recibida?

ENERO	FEBRERO	MARZO	ABRIL	MAYO	JUNIO
8,81	8,44	8,63	8,5	8,97	8,57
JULIO	AGOSTO	SEPTIEMBRE	OCTUBRE	NOVIEMBRE	DICIEMBRE
8,75	8,88	0	0	0	0



3 - ¿Consideras que las tasas abonadas son adecuadas?

ENERO	FEBRERO	MARZO	ABRIL	MAYO	JUNIO
7,23	6,76	7,1	7,02	7,41	7,34
JULIO	AGOSTO	SEPTIEMBRE	OCTUBRE	NOVIEMBRE	DICIEMBRE
7,35	7,49	0	0	0	0



4 - ¿Consideras que el plazo de tiempo empleado es adecuado?

ENERO	FEBRERO	MARZO	ABRIL	MAYO	JUNIO
7,48	7,34	7,57	7,44	8,51	8,18
JULIO	AGOSTO	SEPTIEMBRE	OCTUBRE	NOVIEMBRE	DICIEMBRE
8,29	8,45	0	0	0	0

